



MIESZKANIE 49 / S25
 ZESPÓŁ ZABUDOWY: **Z1**
 NR SEGMENTU: **25**
 KONDYGNACJA: **PARTER**
 TYP ZABUDOWY: **A (ŚRODKOWY)**

SEGMENT S25

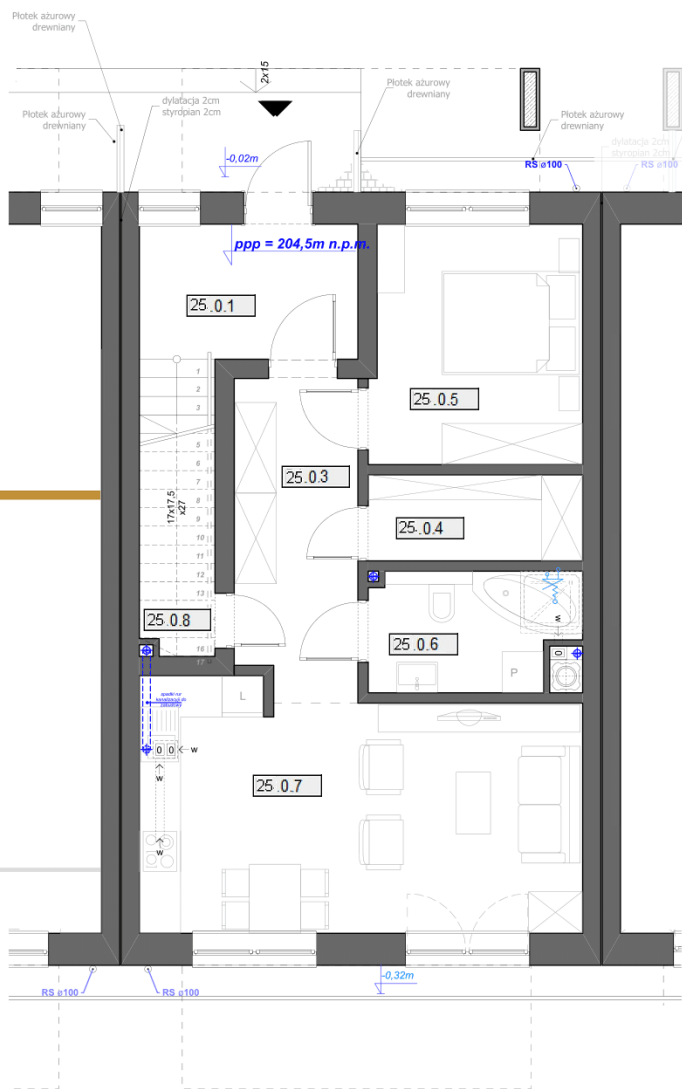
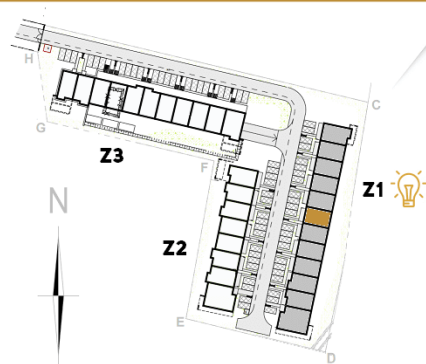
części wspólne		
	PARTER	POW. [m ²]
25.0.1	wiatrołap	6,40
25.0.2	schody	6,14

mieszkanie S25.0 - A		
	PARTER	POW. [m ²]
25.0.3	korytarz	8,27
25.0.4	garderoba	3,90
25.0.5	pokój	10,63
25.0.6	łazienka	5,02
25.0.7	pokój dzienny	22,59
25.0.8	schowek	1,26

suma **51,67 m²**

OGRÓDEK POWIERZCHNIA OKOŁO 54,5m²


ORIENTACJA



OGRÓDEK

STREFA

MIESZKAŃCÓW 

 Zapytaj o mieszkanie


WWW.KOREM.COM.PL



perfekcyjne
mieszkania

 Wspaniała lokalizacja

 Minimum formalności

 Mieszkania z pomysłem